


Detailansicht Land

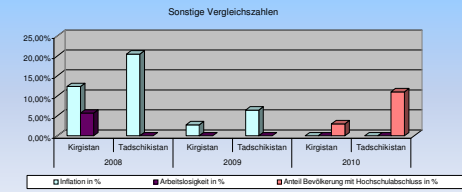
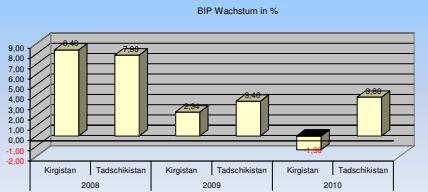
Land

Grundinformationen	Kirgistan	Tadschikistan
Entfernung zum Bundesland (km)	8.200	7.400
Gängige Geschäftssprachen	Kirgisch, Russisch, Englisch	
Hauptstadt	Bischkek	Duschanbe
Klimatische Bedingungen	Tracken und kontinental; heiße Sommer und kalte Winter; erhebliche tägliche Temperaturschwankungen	Kontinentalklima; trocken-heißer Sommer und kalter, in manchen Landesteilen schneereicher Winter
Landesfläche (in qkm)	198.500	143.100
Regierungsform	Präsidentdemokratie	Präsidentale Republik mit Zweikammer-Parlament
Währung	Som (KGS)	Somoni (TJS)

Wirtschaftskennzahlen	2008		2009		2010	
	Kirgistan	Tadschikistan	Kirgistan	Tadschikistan	Kirgistan	Tadschikistan
BIP in Tsd. US\$	5.139.957.795	5.132.771.849	4.578.157.485	4.978.154.344	4.616.156.122	5.640.410.959
BIP Wachstum in %	8,40	7,90	2,34	3,40	-1,36	3,80
BIP pro Kopf in US\$	974	731	880	716	860	737
Inflation in %	12,30%	20,47%	2,75%	6,45%		
Wechselkurs Landeswährung zu EUR						
Bevölkerung	5.277.900	6.836.083	5.321.365	6.952.223	5.365.168	7.074.843
Bevölkerungswachstum letzte 10 Jahre					1,65%	1,76%
Arbeitslosigkeit in %	6,70%					
Anteil Bevölkerung mit Hochschulabschluss in %					3,00%	11,00%



Handelskennzahlen	2008		2009		2010	
	Kirgistan	Tadschikistan	Kirgistan	Tadschikistan	Kirgistan	Tadschikistan
Ausfuhr Rheinland-Platz in Tsd. US\$	799	391	3.959	625		
Import nach Rheinland-Platz in Tsd. US\$	18		82		804	357
Gesamthandelsvolumen mit Rlp. in Tsd. US\$	817	391	4.039	625	804	357
Veränderung Handelsvolumen Rheinland-Platz	-34,00%	-25,20%	394,65%	60,69%	-80,09%	-42,93%
Veränderung Handelsvolumen Deutschland	-3,07%	-46,17%	-31,59%	-21,93%	-18,06%	-31,12%
Gesamthandelsvolumen mit Deutschland in Tsd. US\$	103.250	49.361	70.630	38.536	57.872	50.527



Rattingergebnis	2008		2009		2010	
	Kirgistan	Tadschikistan	Kirgistan	Tadschikistan	Kirgistan	Tadschikistan
Rang	26	29	5	11	28	16

